


~導生聯誼線上分組篇~

~由輔導股長執行~



請按「學生」



學生

校園資訊

- [第三任校長遴選專區](#)
- [i高餐校園行動App](#)
- [校園法治教育學生手冊](#)
- [智財、性平、交通安全影片](#)
- [隱私權及個人資料保護政策](#)

公用系統

- [全校各單位通訊錄](#)
- [教務資訊系統\(選課主機1\)](#)
- [教務資訊系統\(選課主機2\)](#)
- [學生資訊系統\(就貸、減免申請\)](#)
- [學生註冊繳費系統](#)

圖資服務

- [圖書資訊館](#)
- [高雄市立圖書館](#)
- [校園網路使用規範](#)
- [網路法律須知](#)
- [校園網路公告事項](#)

請按「E-Portfolio學生學習歷程檔案系統」

- [本校V10](#)
- [應屆大專畢業生問卷](#)
- [應屆碩士畢業生問卷](#)
- [應屆博士畢業生問卷](#)

- [社會各階級修習生涯規劃](#)
- [社團活動資訊管理系統](#)
- [E-Portfolio學生學習歷程檔案系統](#)
- [網路應用服務繳工申請](#)
- [圖書查詢系統](#)

- [微軟的DreamSpark計畫](#)
- [微軟產品認證方式說明](#)
- [網路支援](#)



NATIONAL KAOHSIUNG UNIVERSITY
OF HOSPITALITY AND TOURISM
國立高雄餐旅大學
學生學習歷程檔案平台
E-Portfolio

Login

帳號:

密碼:

驗證碼:

身份別: 學生 導師 教職員

學生學習歷程檔案平台

說明



Student
學生



Teaching staff
教職員



Managers
管理者

學生學習歷程檔案平台

功能



Site Help
網站說明

帳號:學號
密碼:登入網路密碼
填入驗證碼
身分別「學生」

活動海報/花絮

數位學習歷程檔案平台



蔡育珊歡迎您

2016年2月

日	一	二	三	四	五	六
31	1	2	3	4	5	6
7	8	9	10	11	12	13
14	15	16	17	18	19	20
21	22	23	24	25	26	27
28	29	1	2	3	4	5
6	7	8	9	10	11	12

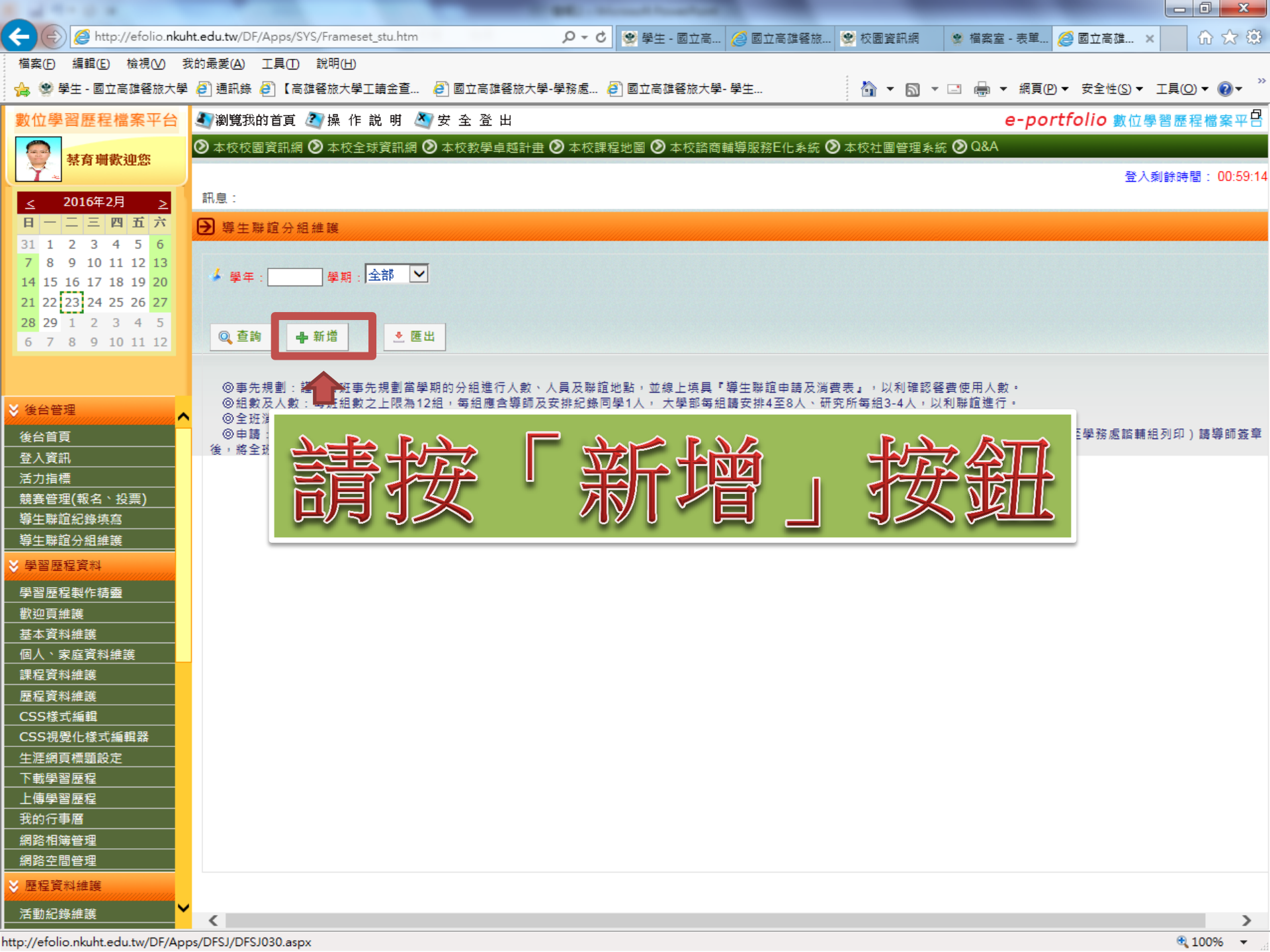
- 後台管理
 - 後台首頁
 - 登入資訊
 - 活力指標
 - 競賽管理(報名、投票)
 - 導生聯誼紀錄填寫
 - 導生聯誼分組維護
- 學習歷程資料
 - 學習歷程製作精靈
 - 歡迎頁維護
 - 基本資料維護
 - 個人、家庭資料維護
 - 課程資料維護
 - 歷程資料維護
 - CSS樣式編輯
 - CSS視覺化樣式編輯器
 - 生涯網頁標題設定
 - 下載學習歷程
 - 上傳學習歷程
 - 我的行事曆
 - 網路相簿管理
 - 網路空間管理
- 歷程資料維護
 - 活動紀錄維護



- ### 最新消息
- 2015/12/25 **請全體同學填寫「導師評量回饋」*以表達對導師之肯定與建議***
 - 2015/12/10 歷屆(99-104年度)學生學習歷程檔案(E-Portfolio)製作競賽活動得...
 - 2015/12/10 *賀喜得獎同學* 104年度(第六屆)學生學習歷程檔案(E-Portfolio)...

請先使用導生聯誼分組維護

- 2015/09/23 104年度學習歷程檔案平台種子學生(第2次)徵才活動
- 2015/09/17 104-1學期導生聯誼作業程序說明
- 2015/06/05 **請全體同學填寫「導師評量回饋」*以表達對導師之肯定與建議***
- 2015/04/28 **徵才**104年度學生學習歷程檔案(EP)平台推廣作業暨種子學生徵才活動實施...
- 2014/09/22 103學年度全體在校生學習歷程檔案精進時間實施計畫
- 2014/12/02 歷屆(99-103年度)學生學習歷程檔案(E-Portfolio)製作競賽活動得...
- 2014/11/28 喜賀103年度(第五屆)學生學習歷程檔案(E-Portfolio)得獎同學及班級



數位學習歷程檔案平台



<	2016年2月						>
日	一	二	三	四	五	六	
31	1	2	3	4	5	6	
7	8	9	10	11	12	13	
14	15	16	17	18	19	20	
21	22	23	24	25	26	27	
28	29	1	2	3	4	5	
6	7	8	9	10	11	12	

訊息：

導生聯誼分組維護

學年： 學期：

- ◎ 事先規劃：請於事先規劃當學期的分組進行人數、人員及聯誼地點，並線上填具「導生聯誼申請及消費表」，以利確認經費使用人數。
- ◎ 組數及人數：每組組數之上限為12組，每組應含導師及安排紀錄同學1人，大學部每組請安排4至8人、研究所每組3-4人，以利聯誼進行。
- ◎ 全班聯誼：...
- ◎ 申請：...

請按「新增」按鈕

- ▼ 後台管理
 - 後台首頁
 - 登入資訊
 - 活力指標
 - 競賽管理(報名、投票)
 - 導生聯誼紀錄填寫
 - 導生聯誼分組維護
- ▼ 學習歷程資料
 - 學習歷程製作精靈
 - 歡迎頁維護
 - 基本資料維護
 - 個人、家庭資料維護
 - 課程資料維護
 - 歷程資料維護
 - CSS樣式編輯
 - CSS視覺化樣式編輯器
 - 生涯網頁標題設定
 - 下載學習歷程
 - 上傳學習歷程
 - 我的行事曆
 - 網路相簿管理
 - 網路空間管理
- ▼ 歷程資料維護
 - 活動紀錄維護

http://efolio.nkuht.edu.tw/DF/Apps/SYS/Frameset_stu.htm

學生 - 國立高... 國立高雄醫旅... 校園資訊網 檔案室 - 表單... 國立高雄...

檔案(F) 編輯(E) 檢視(V) 我的最愛(A) 工具(T) 說明(H)

學生 - 國立高雄醫旅大學 通訊錄 【高雄醫旅大學工讀生全... 國立高雄醫旅大學-學務處... 國立高雄醫旅大學-學生...

瀏覽我的首頁 操作說明 安全 登出

e-portfolio 數位學習歷程檔案平台

本校校園資訊網 本校全球資訊網 本校教學卓越計畫 本校課程地圖 本校諮商輔導服務E化系統 本校社團管理系統 Q&A

登入剩餘時間：00:57:06

訊息：

導生聯誼分組維護

學年： 學期： 全部

查詢 新增 匯出

◎事先規劃：請各班主任先規劃當學期的分組進行人數、人員及聯誼地點，並線上填具「導生聯誼申請及消費表」，以利確認經費使用人數。
◎組數及人數：每班組數之上限為12組，每組應含導師及安排紀錄同學1人，大學部每組請安排4至8人、研究所每組3-4人，以利聯誼進行。
◎全班消費人次：每學期學生每位以申請乙次為限，導師使用次數以當學期規劃之組別數為申請次數。
◎申請：由各班輔導股長負責至學生學習歷程網頁訊息 網頁訊息 妥後列印紙本填寫「導生聯誼申請表」（可至學務處諮輔組列印）請導師簽章後，將全班各組（A4全頁）全部一起送至行政...

新增資料，未儲存的資料將遺失，是否繼續？

確定 取消

請按「確定」按鈕

數位學習歷程檔案平台



2016年2月

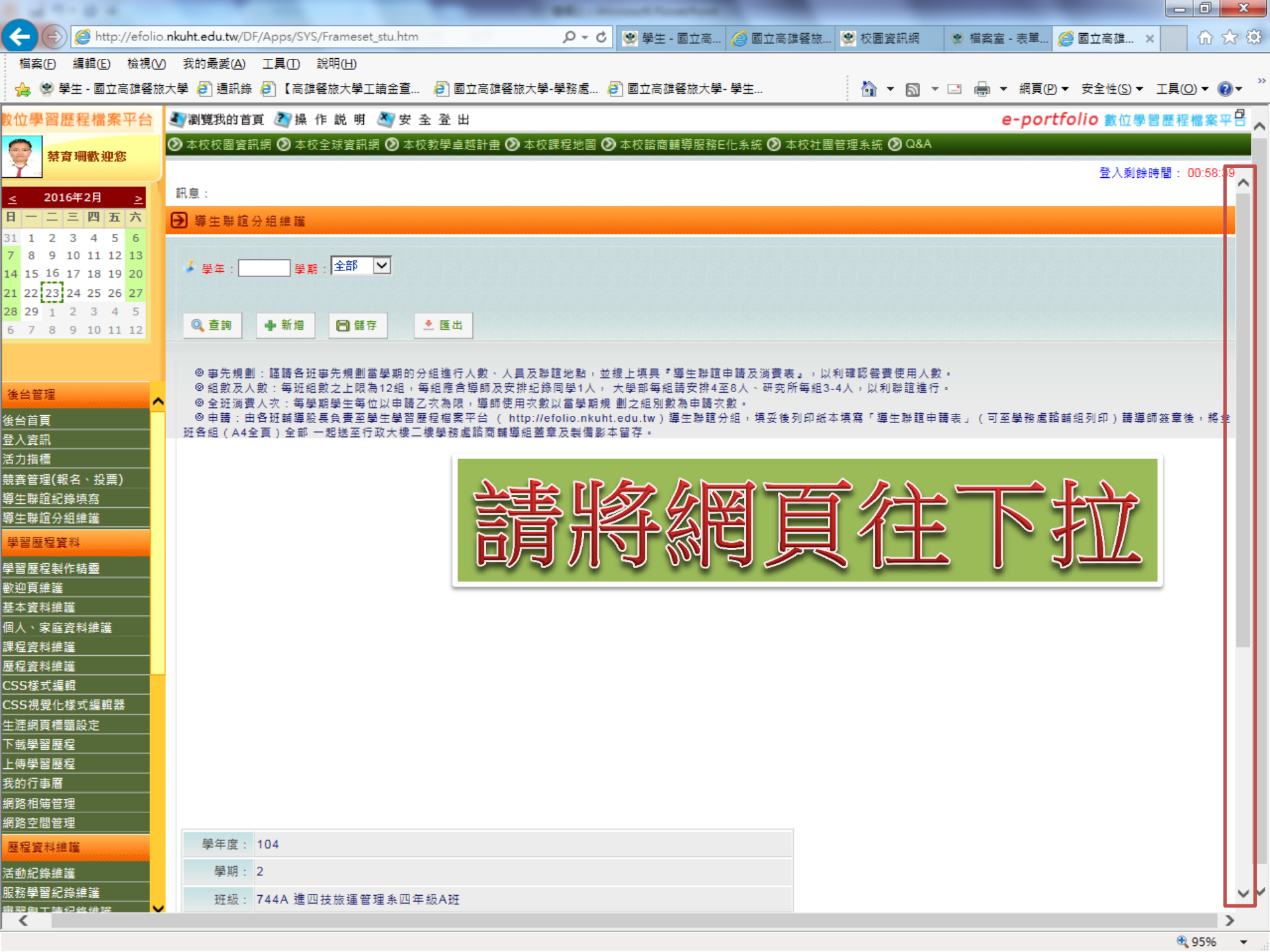
日	一	二	三	四	五	六
31	1	2	3	4	5	6
7	8	9	10	11	12	13
14	15	16	17	18	19	20
21	22	23	24	25	26	27
28	29	1	2	3	4	5
6	7	8	9	10	11	12

- 後台管理
 - 後台首頁
 - 登入資訊
 - 活力指標
 - 競賽管理(報名、投票)
 - 導生聯誼紀錄填寫
 - 導生聯誼分組維護
- 學習歷程資料
 - 學習歷程製作精靈
 - 歡迎頁維護
 - 基本資料維護
 - 個人、家庭資料維護
 - 課程資料維護
 - 歷程資料維護
 - CSS樣式編輯
 - CSS視覺化樣式編輯器
 - 生涯網頁標題設定
 - 下載學習歷程
 - 上傳學習歷程
 - 我的行事曆
 - 網路相簿管理
 - 網路空間管理
- 歷程資料維護
 - 活動紀錄維護

新增資料，未儲存的資料將遺失，是否繼續？

確定 取消

請按「確定」按鈕



數位學習歷程檔案平台

蔡育珊歡迎您

Calendar for 2016年2月. The date 23 is highlighted in a green box.

- 後台管理
後台首頁
登入資訊
活力指標
競賽管理(報名、投票)
導生聯誼紀錄填寫
導生聯誼分組維護
學習歷程資料
學習歷程製作精靈
歡迎頁維護
基本資料維護
個人、家庭資料維護
課程資料維護
歷程資料維護
CSS樣式編輯
CSS視覺化樣式編輯器
生涯網頁標題設定
下載學習歷程
上傳學習歷程
我的行事曆
網路相簿管理
網路空間管理
歷程資料維護
活動紀錄維護
服務學習紀錄維護
實習與工讀紀錄維護

訊息: 登入剩餘時間: 00:58:19

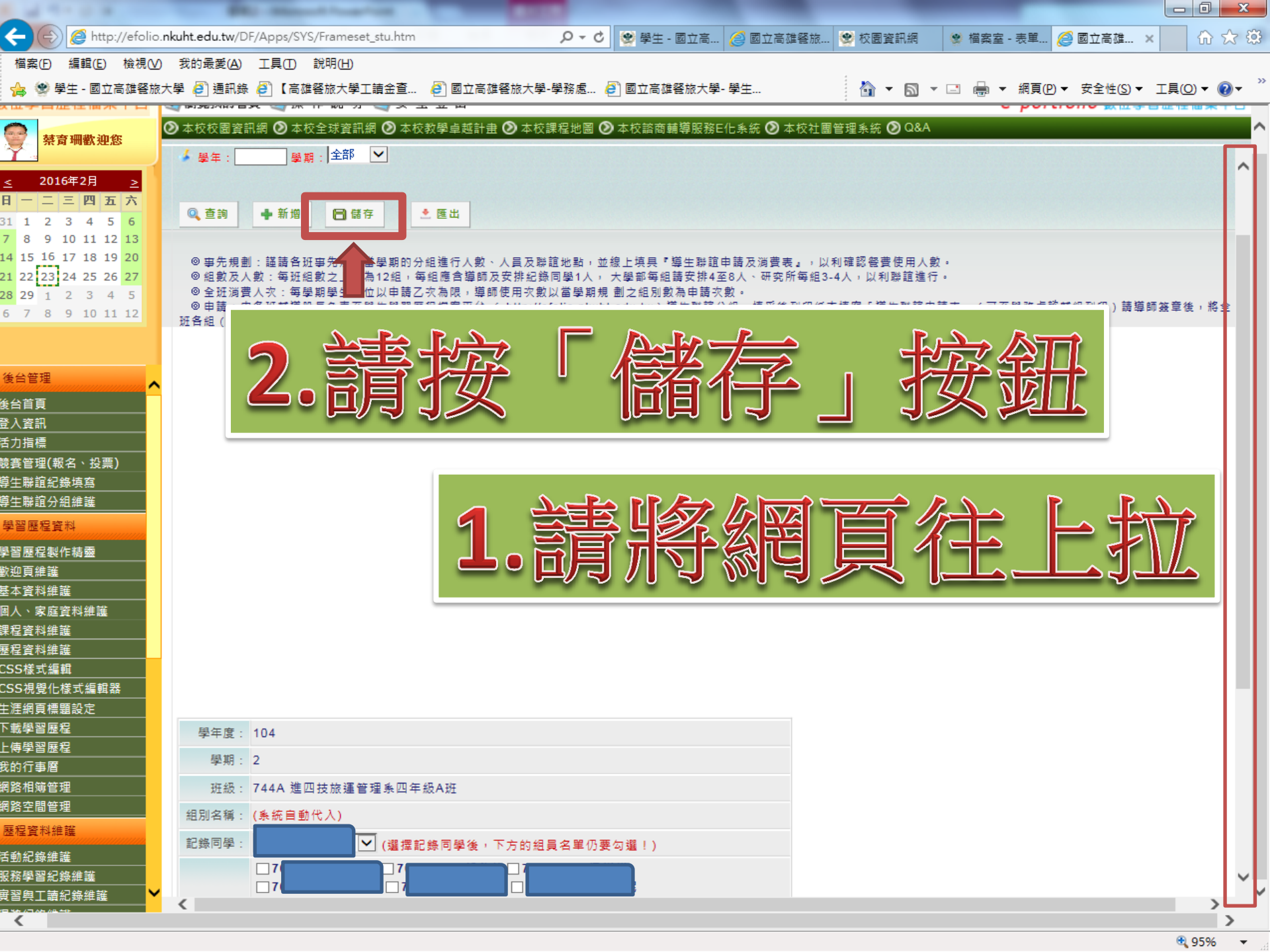
導生聯誼分組維護

學年: [] 學期: [全部]
查詢 [] 新增 [] 儲存 [] 匯出 []

◎ 事先規劃：請請各班事先規劃當學期的分組進行人數、人員及聯誼地點，並線上填具「導生聯誼申請及消費表」，以利確認營費使用人數。
◎ 組數及人數：每班組數之上限為12組，每組應含導師及安排紀錄同學1人，大學部每組請安排4至8人、研究所每組3-4人，以利聯誼進行。
◎ 全班消費人次：每學期學生每位以申請乙次為限，導師使用次數以當學期規劃之組別數為申請次數。
◎ 申請：由各班輔導隊長負責至學生學習歷程檔案平台 (http://efolio.nkuht.edu.tw) 導生聯誼分組，填妥後列印紙本填寫「導生聯誼申請表」(可至學務處諮詢組列印)請導師簽章後，將全班各組 (A4全頁) 全部一起送至行政大樓二樓學務處諮商輔導組蓋章及製備影本留存。

請將網頁往下拉

Table with 2 columns: Field and Value.
學年度: 104
學期: 2
班級: 744A 進四技旅運管理系四年級A班



2.請按「儲存」按鈕

1.請將網頁往上拉

學年度 :	104
學期 :	2
班級 :	744A 進四技旅運管理系四年級A班
組別名稱 :	(系統自動代入)
記錄同學 :	<input type="checkbox"/> <input type="checkbox"/> <input type="checkbox"/> <input type="checkbox"/> (選擇記錄同學後，下方的組員名單仍要勾選！)
	<input type="checkbox"/> <input type="checkbox"/> <input type="checkbox"/> <input type="checkbox"/>
	<input type="checkbox"/> <input type="checkbox"/> <input type="checkbox"/> <input type="checkbox"/>

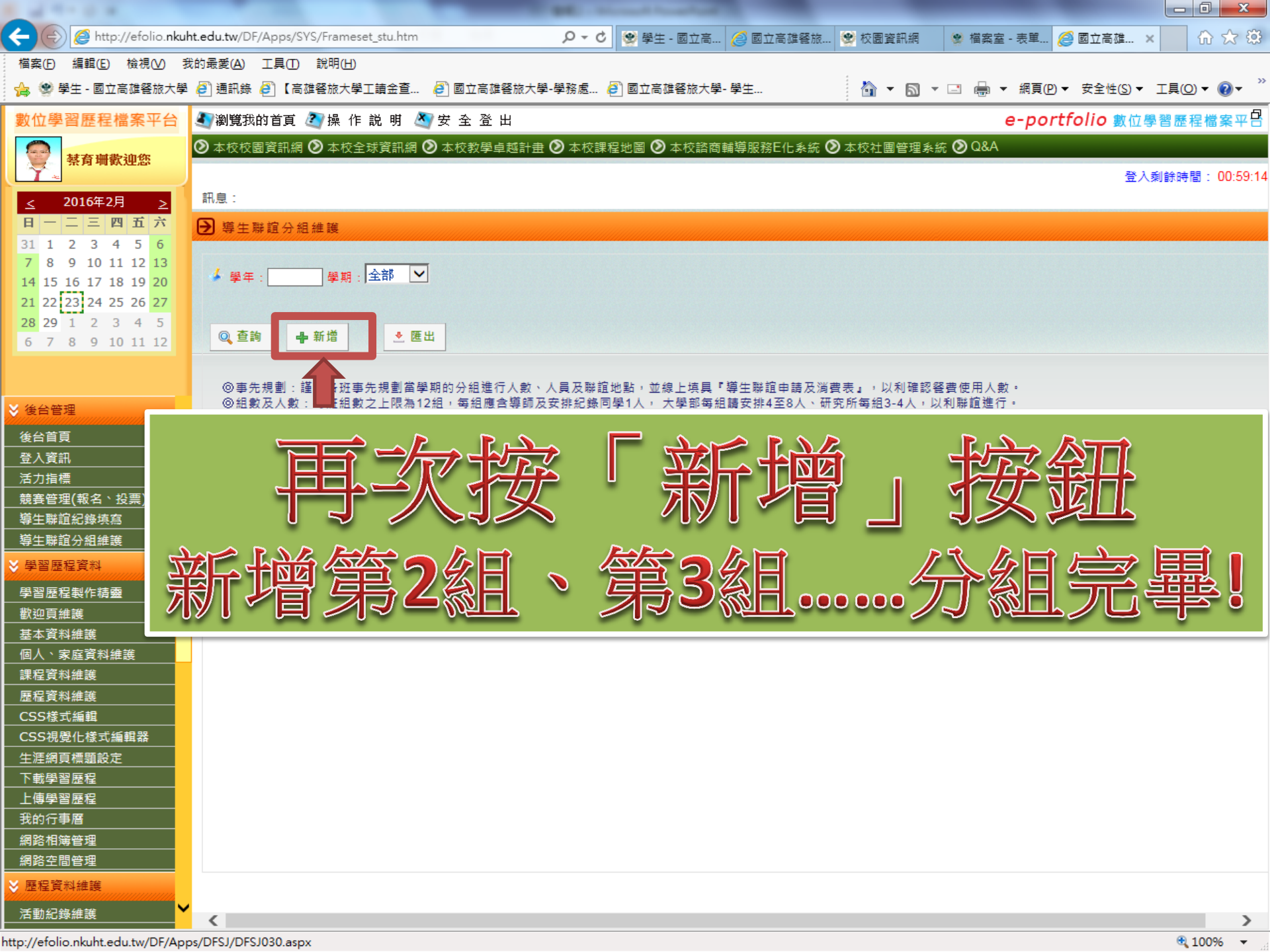
- 蔡育珊歡迎您
- 2016年2月
- 日 一 二 三 四 五 六
- 31 1 2 3 4 5 6
- 7 8 9 10 11 12 13
- 14 15 16 17 18 19 20
- 21 22 23 24 25 26 27
- 28 29 1 2 3 4 5
- 6 7 8 9 10 11 12
- 後台管理
- 後台首頁
- 登入資訊
- 活力指標
- 競賽管理(報名、投票)
- 學生聯誼紀錄填寫
- 學生聯誼分組維護
- 學習歷程資料
- 學習歷程製作精靈
- 歡迎頁維護
- 基本資料維護
- 個人、家庭資料維護
- 課程資料維護
- 歷程資料維護
- CSS樣式編輯
- CSS視覺化樣式編輯器
- 生涯網頁標題設定
- 下載學習歷程
- 上傳學習歷程
- 我的行事曆
- 網路相簿管理
- 網路空間管理
- 歷程資料維護
- 活動紀錄維護
- 服務學習紀錄維護
- 實習與工讀紀錄維護

本校校園資訊網 本校全球資訊網 本校教學卓越計畫 本校課程地圖 本校諮商輔導服務E化系統 本校社團管理系統 Q&A

學年: 學期: 全部

查詢 新增 儲存 匯出

◎ 事先規劃：請請各班事先將本學期的分組進行人數、人員及聯誼地點，並線上填具『學生聯誼申請及消費表』，以利確認管費使用人數。
 ◎ 組數及人數：每班組數之上限為12組，每組應含導師及安排紀錄同學1人，大學部每組請安排4至8人、研究所每組3-4人，以利聯誼進行。
 ◎ 全班消費人次：每學期學費以申請乙次為限，導師使用次數以當學期規劃之組別數為申請次數。
 ◎ 申請：申請由各組導師負責，請導師簽章後，將全班各組...



2016年2月						
日	一	二	三	四	五	六
31	1	2	3	4	5	6
7	8	9	10	11	12	13
14	15	16	17	18	19	20
21	22	23	24	25	26	27
28	29	1	2	3	4	5
6	7	8	9	10	11	12

登入剩餘時間：00:59:14

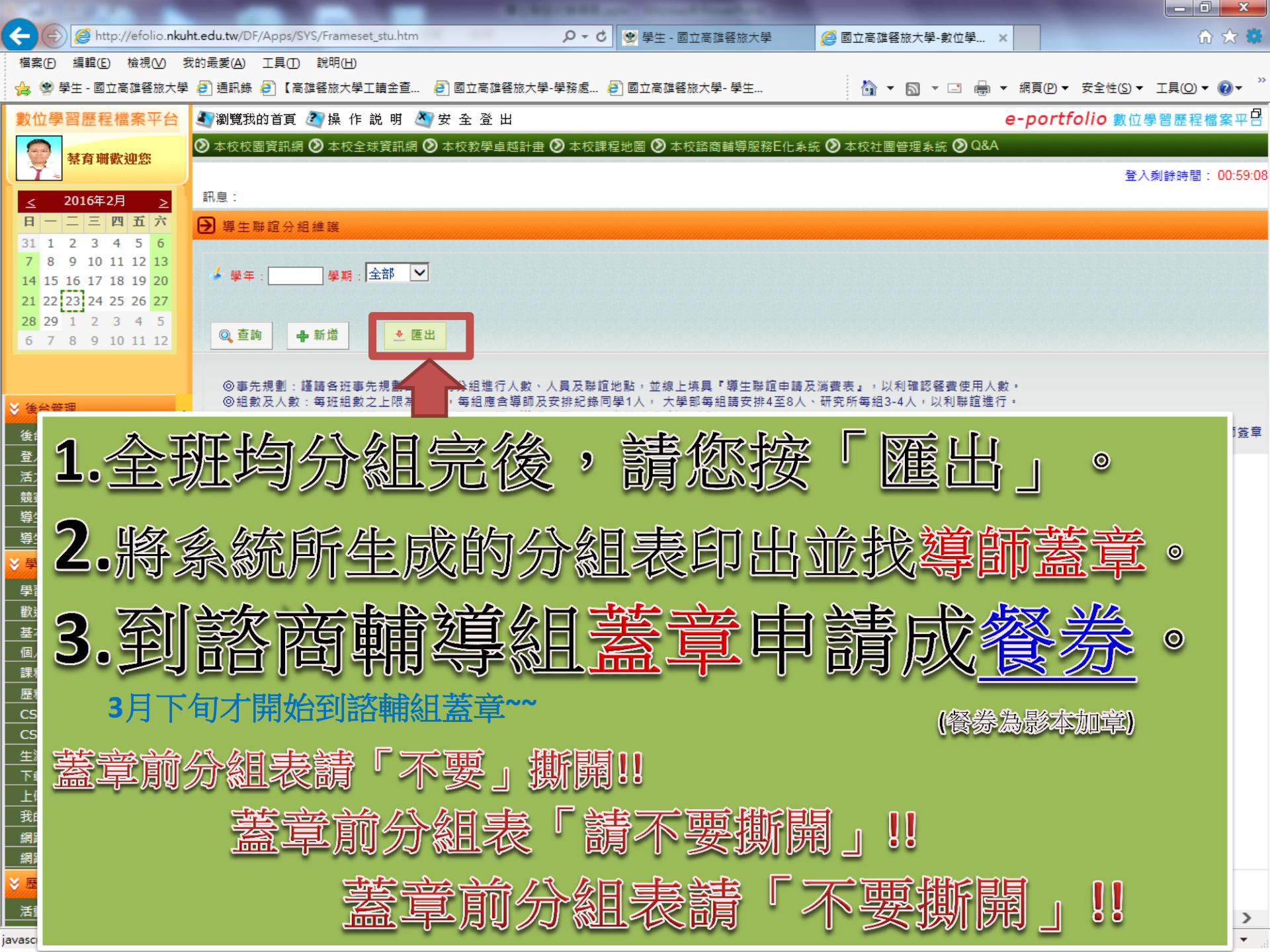
導生聯誼分組維護

學年： 學期： 全部

◎事先規劃：請各班事先規劃當學期的分組進行人數、人員及聯誼地點，並線上填具「導生聯誼申請及消費表」，以利確認經費使用人數。
◎組數及人數：每組數之上限為12組，每組應含導師及安排紀錄同學1人，大學部每組請安排4至8人、研究所每組3-4人，以利聯誼進行。

再次按「新增」按鈕
新增第2組、第3組.....分組完畢!

- 後台管理
 - 後台首頁
 - 登入資訊
 - 活力指標
 - 競賽管理(報名、投票)
 - 導生聯誼紀錄填寫
 - 導生聯誼分組維護
- 學習歷程資料
 - 學習歷程製作精靈
 - 歡迎頁維護
 - 基本資料維護
 - 個人、家庭資料維護
 - 課程資料維護
 - 歷程資料維護
 - CSS樣式編輯
 - CSS視覺化樣式編輯器
 - 生涯網頁標題設定
 - 下載學習歷程
 - 上傳學習歷程
 - 我的行事曆
 - 網路相簿管理
 - 網路空間管理
- 歷程資料維護
 - 活動紀錄維護



2016年2月						
日	一	二	三	四	五	六
31	1	2	3	4	5	6
7	8	9	10	11	12	13
14	15	16	17	18	19	20
21	22	23	24	25	26	27
28	29	1	2	3	4	5
6	7	8	9	10	11	12

導生聯誼分組維護

學年: 學期: 全部

查詢 + 新增 匯出

◎事先規劃：請請各班事先規劃分組進行人數、人員及聯誼地點，並線上填具「導生聯誼申請及消費表」，以利確認餐券使用人數。
◎組數及人數：每班組數之上限未定，每組應含導師及安排紀錄同學1人，大學部每組請安排4至8人、研究所每組3-4人，以利聯誼進行。

- 1.全班均分組完後，請您按「匯出」。
- 2.將系統所生成的分組表印出並找**導師蓋章**。
- 3.到諮商輔導組**蓋章**申請成**餐券**。

3月下旬才開始到諮輔組蓋章~~ (餐券為影本加章)

蓋章前分組表請「不要」撕開!!
蓋章前分組表「請不要撕開」!!
蓋章前分組表請「不要撕開」!!

班級 進四技旅運管理系四年級A班
用餐日期 10月14日

填上日期

1 (導師簽章)
陳主任

(記錄同學)

請導師蓋章

3. [Redacted]
5. [Redacted]
7. [Redacted]
9. [Redacted]
11. [Redacted]

勾選用餐地點

用餐地點 師生餐廳 雲天一館
 雲天三館 貝尼特創意輕食村

學務處 諮輔組 戳章
人數: 11人 每人 55元
廠商簽章 請確認人數與姓名數符合

學務處 諮輔組 戳章
人數: 11人 每人 55元
廠商簽章 請確認人數與姓名數符合

說明
1. 本表至EP平台填妥列印紙本(可至學務處諮輔組列印紙本), 由導師簽章後, 請A4全頁先送至學務處諮輔組簽章後, 再持本表於
2. 本表使用期限至第15週前至學生學習歷程檔
3. 本表未簽諮輔組「導師
4. 每學期學生每位以申請乙次為限, 導師使用次數以

說明
1. 本表至EP平台填妥列印紙本(可至學務處諮輔組列印紙本), 由導師簽章後, 請A4全頁先送至學務處諮輔組簽章後, 再持本表於
2. 本表使用期限至第15週前至學生學習歷程檔
3. 本表未簽諮輔組「導師
4. 每學期學生每位以申請乙次為限, 導師使用次數以

組員總人數(含導師)

廚藝院
五
四
四技
國際
國際

~紀錄線上填報篇~

~由每組紀錄同學填寫~

禁育欄歡迎您

2016年2月

日	一	二	三	四	五	六
31	1	2	3	4	5	6
7	8	9	10	11	12	13
14	15	16	17	18	19	20
21	22	23	24	25	26	27
28	29	1	2	3	4	5
6	7	8	9	10	11	12

後台管理

後台首頁

登入資訊

活力指標

給查管理(報名、投票)

導生聯誼紀錄填寫

導生聯誼分組維護

學習歷程資料

學習歷程製作精靈

歡迎頁維護

基本資料維護

個人、家庭資料維護

課程資料維護

歷程資料維護

CSS樣式編輯

CSS視覺化樣式編輯器

生涯網頁標題設定

下載學習歷程

上傳學習歷程

我的行事曆

網路相簿管理

網路空間管理

歷程資料維護

活動紀錄維護

服務學習紀錄維護

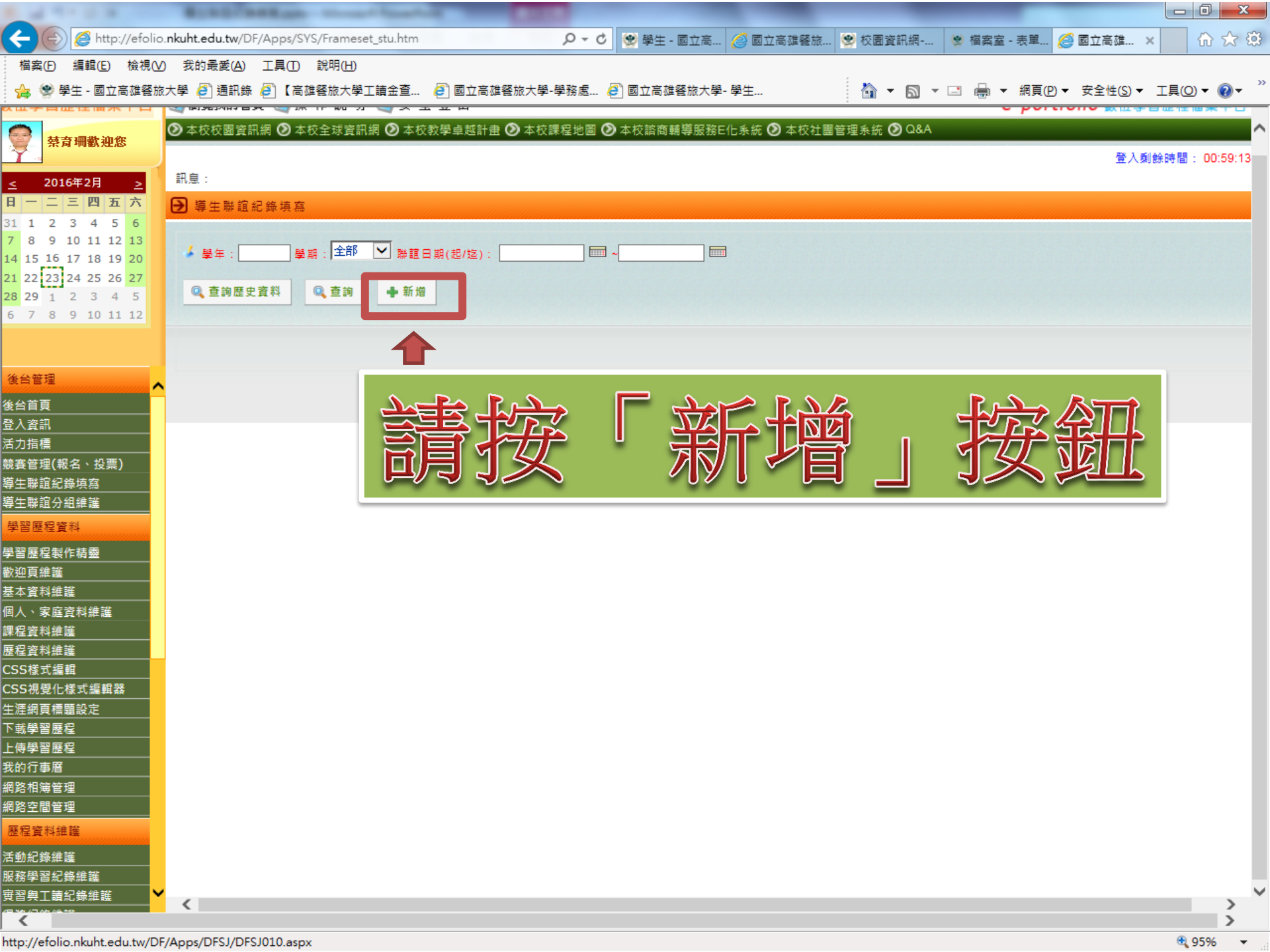
實習與工讀紀錄維護



- ### 最新消息
- 2015/12/25 **請全體同學填答「導師評量回饋」*以表達對導師之肯定與建議***
 - 2015/12/10 歷屆(99-104年度)學生學習歷程檔案(E-Portfolio)製作競賽活動得...

請使用導生聯誼紀錄填寫

- 2015/09/24 104年度(第六屆)學生學習歷程檔案(E-Portfolio) —EP, ...
- 2015/09/23 104年度學習歷程檔案平台種子學生(第2次)徵才活動
- 2015/09/17 104-1學期導生聯誼作業程序說明
- 2015/06/05 **請全體同學填答「導師評量回饋」*以表達對導師之肯定與建議***
- 2015/04/28 **徵才**104年度學生學習歷程檔案(EP)平台推廣作業暨種子學生徵才活動實施...
- 2014/09/22 103學年度全體在校學生學習歷程檔案精進時間實施計畫
- 2014/12/02 歷屆(99-103年度)學生學習歷程檔案(E-Portfolio)製作競賽活動得...
- 2014/11/28 喜賀103年度(第五屆)學生學習歷程檔案(E-Portfolio)得獎同學及班級



訊息：

導生聯誼紀錄填寫

學年： 學期： 全部 聯誼日期(起/迄)：

查詢歷史資料

查詢

+ 新增

請按「新增」按鈕

後台管理

後台首頁

登入資訊

活力指標

競賽管理(報名、投票)

導生聯誼紀錄填寫

導生聯誼分組維護

學習歷程資料

學習歷程製作精靈

歡迎頁維護

基本資料維護

個人、家庭資料維護

課程資料維護

歷程資料維護

CSS樣式編輯

CSS視覺化樣式編輯器

生涯網頁標題設定

下載學習歷程

上傳學習歷程

我的行事曆

網路相簿管理

網路空間管理

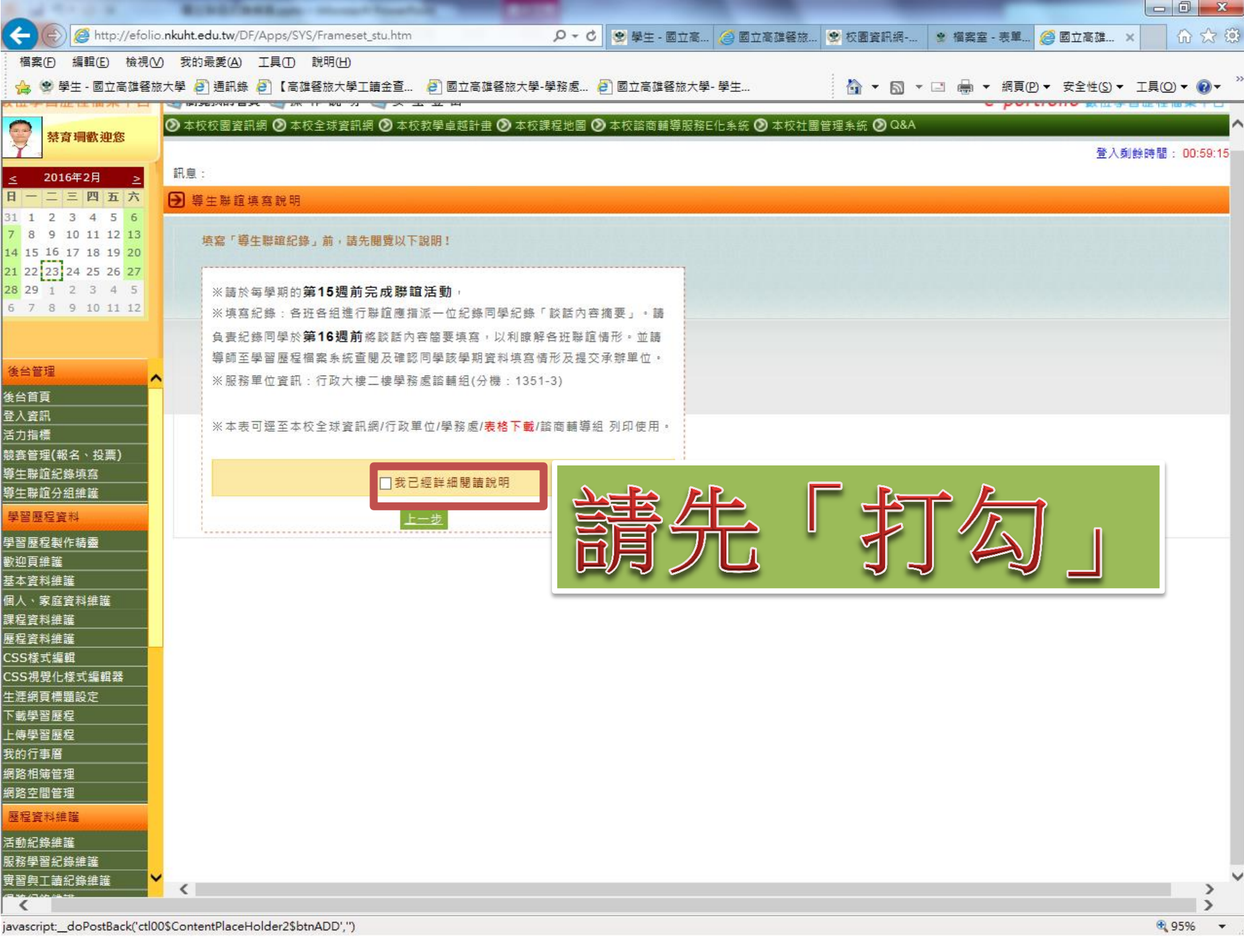
歷程資料維護

活動紀錄維護

服務學習紀錄維護

實習與工讀紀錄維護

僱傭紀錄維護



訊息：

導生聯誼填寫說明

填寫「導生聯誼紀錄」前，請先閱覽以下說明！

- ※請於每學期的**第15週前**完成聯誼活動，
- ※填寫紀錄：各班各組進行聯誼應指派一位紀錄同學紀錄「談話內容摘要」。請負責紀錄同學於**第16週前**將談話內容摘要填寫，以利瞭解各班聯誼情形。並請導師至學習歷程檔案系統查閱及確認同學該學期資料填寫情形及提交承辦單位。
- ※服務單位資訊：行政大樓二樓學務處諮輔組(分機：1351-3)
- ※本表可逕至本校全球資訊網/行政單位/學務處/表格下載/諮商輔導組 列印使用。

我已經詳細閱讀請說明

上一步

請先「打勾」

蔡育珊歡迎您

2016年2月

日	一	二	三	四	五	六
31	1	2	3	4	5	6
7	8	9	10	11	12	13
14	15	16	17	18	19	20
21	22	23	24	25	26	27
28	29	1	2	3	4	5
6	7	8	9	10	11	12

後台管理

- 後台首頁
- 登入資訊
- 活力指標
- 競賽管理(報名、投票)
- 導生聯誼紀錄填寫
- 導生聯誼分組維護
- 學習歷程資料
- 學習歷程製作精靈
- 歡迎頁維護
- 基本資料維護
- 個人、家庭資料維護
- 課程資料維護
- 歷程資料維護
- CSS樣式編輯
- CSS視覺化樣式編輯器
- 生涯網頁標題設定
- 下載學習歷程
- 上傳學習歷程
- 我的行事曆
- 網路相簿管理
- 網路空間管理
- 歷程資料維護
- 活動紀錄維護
- 服務學習紀錄維護
- 實習與工讀紀錄維護



訊息：

導生聯誼填寫說明

填寫「導生聯誼紀錄」前，請先閱覽以下說明！

※請於每學期的**第15週前**完成聯誼活動，
 ※填寫紀錄：各班各組進行聯誼應指派一位紀錄同學紀錄「談話內容摘要」。請負責紀錄同學於**第16週前**將談話內容摘要填寫，以利瞭解各班聯誼情形。並請導師至學習歷程檔案系統查閱及確認同學該學期資料填寫情形及提交承辦單位。
 ※服務單位資訊：行政大樓二樓學務處諮輔組(分機：1351-3)

※本表可逕至本校全球資訊網/行政單位/學務處/表格下載/諮商輔導組 列印使用。

我已經詳細閱讀說明

上一步 下一步

請按「下一步」

- 禁育珊歡迎您
- 2016年2月
- 日 一 二 三 四 五 六
- 31 1 2 3 4 5 6
- 7 8 9 10 11 12 13
- 14 15 16 17 18 19 20
- 21 22 23 24 25 26 27
- 28 29 1 2 3 4 5
- 6 7 8 9 10 11 12
- 後台管理
- 後台首頁
- 登入資訊
- 活力指標
- 競賽管理(報名、投票)
- 導生聯誼紀錄填寫
- 導生聯誼分組維護
- 學習歷程資料
- 學習歷程製作精靈
- 歡迎頁維護
- 基本資料維護
- 個人、家庭資料維護
- 課程資料維護
- 歷程資料維護
- CSS樣式編輯
- CSS視覺化樣式編輯器
- 生涯網頁標題設定
- 下載學習歷程
- 上傳學習歷程
- 我的行事曆
- 網路相簿管理
- 網路空間管理
- 歷程資料維護
- 活動紀錄維護
- 服務學習紀錄維護
- 實習與工讀紀錄維護

葛育新歡迎您

2016年2月

日 一 二 三 四 五 六

31 1 2 3 4 5 6

7 8 9 10 11 12 13

14 15 16 17 18 19 20

21 22 23 24 25 26 27

28 29 1 2 3 4 5

6 7 8 9 10 11 12

後台管理

後台首頁

登入資訊

活力指標

競賽管理(報名、投票)

學生聯誼紀錄填寫

學生聯誼分組維護

學習歷程資料

學習歷程製作權重

歡迎頁維護

基本資料維護

個人、家庭資料維護

課程資料維護

歷程資料維護

CSS樣式編輯

CSS視覺化樣式編輯器

生涯網頁標題設定

下載學習歷程

上傳學習歷程

我的行事曆

網路相簿管理

網路空間管理

歷程資料維護

活動紀錄維護

服務學習紀錄維護

實習與工讀紀錄維護

得獎紀錄維護

志工紀錄維護

社團紀錄維護

證照紀錄維護

出缺勤紀錄維護

聽取紀錄維護

班級紀錄維護

履歷資料管理

個人履歷列印

權限顯示設定

功能群組顯示設定

課程資料顯示設定

歷程資料顯示設定

Q&A

Q&A

訊息:

學生聯誼新增

* 學年: 104

* 學期: 下

學號: 70114037

姓名: 蔡育珊

科系/班級: 放運管理系 / 進四技放運管理系四年級A班

導師: (系統自動帶入)

* 分組別: (* 若無分組, 請先至「學生聯誼分組維護」分組之後, 再填寫聯誼紀錄。)

* 人數: (請輸入「包含申請人」的參與學生聯誼之人數)

<input type="checkbox"/>		冷	<input type="checkbox"/>	70
<input type="checkbox"/>		毛	<input type="checkbox"/>	70
<input type="checkbox"/>		放	<input type="checkbox"/>	70
<input type="checkbox"/>			<input type="checkbox"/>	70
<input type="checkbox"/>			<input type="checkbox"/>	70
<input type="checkbox"/>			<input type="checkbox"/>	70
<input type="checkbox"/>			<input type="checkbox"/>	70
<input type="checkbox"/>			<input type="checkbox"/>	70
<input type="checkbox"/>			<input type="checkbox"/>	70
<input type="checkbox"/>			<input type="checkbox"/>	70
<input type="checkbox"/>			<input type="checkbox"/>	70

輸入: 同一科系交換生學號 (學號間請以半形「.」隔開, 如: 學號A.學號B。)
總計小組名單: 70114037 - 蔡育珊 共計: 1位學生。 (請按「確定輸入」之按鈕以送出小組成員名單。)

* 聯誼地點: 師生餐廳 露天咖啡(一館) 露天三館 貝尼特創意餐食村 其它 (勾選「其它」請說明)

* 聯誼日期:

* 聯誼談話內容摘要:

* 談話內容屬要分組 (可複選): 課業 社團、校慶 證照 服務 住宿 校外安全 校外實習 校園徵才 海外參訪 人際溝通 時間管理 未來規劃 生活提醒 畢業門檻 其它 (勾選「其它」請說明)

小提示!! 確認送出後即送往導師審核!

3. 將顯示的學生人數填入「人數」欄

70114037 - 蔡育珊
共計: 1位學生。

- 2016年2月
- 後台管理
- 後台首頁
- 登入資訊
- 活力報導
- 競賽管理(報名、投票)
- 學生聯誼紀錄填寫
- 學生聯誼分組維護
- 學習歷程資料
- 學習歷程製作權重
- 歡迎頁維護
- 基本資料維護
- 個人、家庭資料維護
- 課程資料維護
- 歷程資料維護
- CSS樣式編輯
- CSS視覺化樣式編輯器
- 生涯網頁標題設定
- 下載學習歷程
- 上傳學習歷程
- 我的行事曆
- 網路相簿管理
- 網路空間管理
- 歷程資料維護
- 活動紀錄維護
- 服務學習紀錄維護
- 實習與工讀紀錄維護
- 得獎紀錄維護
- 志工紀錄維護
- 社團紀錄維護
- 證照紀錄維護
- 出缺勤紀錄維護
- 獎勵紀錄維護
- 班級紀錄維護
- 履歷資料管理
- 個人履歷列印
- 權限顯示設定
- 功能群組顯示設定
- 課程資料顯示設定
- 歷程資料顯示設定
- Q&A
- Q&A

訊息:

學生聯誼新增

* 學年: 104
* 學期: 下
學號: 70114037
姓名: 葉育珊
科系/班級: 旅遊管理系 / 進四技旅遊管理系四年級A班

4.請紀錄同學點擊聯誼地點!
5.填入聯誼日期!
6.請在「聯誼談話內容摘要」處填寫與導師聯誼的談話內容
7.請依據談話內容性質勾選分類

預計小組名單 共計: 1位學生

* 聯誼地點: 師生餐廳 露天咖啡(一館) 露天三館 貝尼特創意餐食村 其它 (勾選「其它」請說明)

* 聯誼日期:

* 聯誼談話內容摘要:

* 談話內容摘要分類 (可複選):
 課業 社團、校慶 證照 服務 住宿 校外安全 校外實習 校園徵才 海外參訪 人際溝通
 時間管理 未來規劃 生活提醒 畢業門檻 其它

小提醒!!確認送出後即送往導師審核!

取消 送出審核

2016年2月

日	一	二	三	四	五	六
31	1	2	3	4	5	6
7	8	9	10	11	12	13
14	15	16	17	18	19	20
21	22	23	24	25	26	27
28	29	1	2	3	4	5
6	7	8	9	10	11	12

- 後台管理
- 後台首頁
- 登入資訊
- 活力指標
- 競賽管理(報名、投票)
- 導生聯誼紀錄填寫
- 導生聯誼分組維護
- 學習歷程資料
- 學習歷程製作權重
- 歡迎頁維護
- 基本資料維護
- 個人、家庭資料維護
- 課程資料維護
- 歷程資料維護
- CSS樣式編輯
- CSS視覺化樣式編輯器
- 生涯網頁標題設定
- 下載學習歷程
- 上傳學習歷程
- 我的行事曆
- 網路相簿管理
- 網路空間管理
- 歷程資料維護
- 活動紀錄維護
- 服務學習紀錄維護
- 實習與工讀紀錄維護
- 得獎紀錄維護
- 志工紀錄維護
- 社團紀錄維護
- 證照紀錄維護
- 出缺勤紀錄維護
- 晚會紀錄維護
- 班級紀錄維護
- 履歷資料管理
- 個人履歷列印
- 檔案顯示設定
- 功能群組顯示設定
- 課程資料顯示設定
- 歷程資料顯示設定
- Q&A
- Q&A

訊息:

導生聯誼新增

* 學年:
 * 學期:
 學號: 70114037
 姓名: 葉育珊
 科系/班級: 旅遊管理系 / 進修技藝管理系四年級A班
 導師: (系統自動帶入)
 * 分組別:
 (*若無分組,請先至「導生聯誼分組維護」分組之後,再填寫聯誼紀錄。)

所有項目均填寫完畢後，
請點擊「送出審核」！
完成線上填報作業囉！

* 聯誼談話內容摘要

 * 談話內容摘要分類 (可複選)
 課業 社團、校慶 證照 服務 校外安全 校外實習 校園傑才 海外參訪 人際溝通
 時間管理 未來規劃 生活提醒 其他 其他
 (勾選「 請說明」)

小提醒!! 確認送出後即送往導師審核!